

A2.4 En el aeropuerto y en el avión.

Nivel Número

A2

A2.4

**“El lenguaje es el instrumento del
pensamiento.”**

Ralph Waldo Emerson

A2.4 Vamos a calentarnos

A continuación encuentras ejercicios de repaso sobre las últimas lecciones.

Última clase:

<https://hiszpanski.colanguage.pl/program/a2/3>

Últimas 3 lecciones:

<https://hiszpanski.colanguage.pl/program/a2/4/historia-nauki>



A2.4 Objetivos de aprendizaje

Soluciones, audio, vídeo, traducciones y hojas de trabajo para estudiantes están disponibles a través de nuestro sitio web.


<https://hiszpanski.colanguage.pl/program/a2/4>

1. El proceso de facturación para su vuelo: en el aeropuerto y en línea.
2. Pide información sobre los horarios de vuelos y las terminales.
3. Pasar por seguridad y entender las instrucciones de seguridad.
4. El aeropuerto de Barajas: Puerta de Madrid
5. Adjectives: Bonito, Feo, Bueno, Malo, etc ...

A2.4 Vocabulario

Lee todos los ejemplos en voz alta y proporciona sus traducciones.

🔊 <https://hiszpanski.colanguage.pl/program/a2/4>



Abrocharse

Ellos se abrochan las gafas de sol antes de viajar.



El aeropuerto

Por favor, siga las instrucciones de la azafata en el aeropuerto.

A2.4 Vocabulario

Lee todos los ejemplos en voz alta y proporciona sus traducciones.

🔊 <https://hiszpanski.colanguage.pl/program/a2/4>



El carné de identidad

Por favor, muestre su carné de identidad en el control de seguridad.



El cinturón de seguridad

Por favor, póngase el cinturón de seguridad antes de despegar.

A2.4 Vocabulario


Lee todos los ejemplos en voz alta y proporciona sus traducciones.

🔊 <https://hiszpanski.colanguage.pl/program/a2/4>



El control de seguridad

Por favor, siga las instrucciones del control de seguridad y tenga su pasaporte y carné de identidad listos.



El mostrador

Haga la factura en el mostrador por favor.

A2.4 Vocabulario

Lee todos los ejemplos en voz alta y proporciona sus traducciones.

🔊 <https://hiszpanski.colanguage.pl/program/a2/4>



El pasaporte

Confirme que tiene el pasaporte en la mochila antes de ir al aeropuerto.



El piloto

Señor, confirme que el piloto está preparado para el vuelo.

A2.4 Vocabulario


Lee todos los ejemplos en voz alta y proporciona sus traducciones.

🔊 <https://hiszpanski.colanguage.pl/program/a2/4>



Facturar

Tú facturas todo el alojamiento con la media pensión.



La azafata

La azafata le indicará cómo seguir las instrucciones de seguridad.

A2.4 Vocabulario


Lee todos los ejemplos en voz alta y proporciona sus traducciones.

🔊 <https://hiszpanski.colanguage.pl/program/a2/4>



La instrucción

Siga la instrucción de la azafata al abrocharse el cinturón de seguridad.




Ponerse cómodo

Señor, siga las instrucciones de la azafata y póngase cómodo durante el vuelo.

A2.4 Vocabulario

Lee todos los ejemplos en voz alta y proporciona sus traducciones.

🔊 <https://hiszpanski.colanguage.pl/program/a2/4>



Seguir

Él sigue el control de seguridad.

A2.4 ¡Es hora de repetir!

Nombra las palabras y úsalas en una oración.

La azafata, El control de seguridad, El mostrador, Seguir, El cinturón de seguridad, El pasaporte, Ponerse cómodo

1



2



3




4




5



6



7




A2.4 ¡Es hora de repetir!

Nombra las palabras y úsalas en una oración.

El aeropuerto, Facturar, La instrucción, El piloto, Abrocharse, El carné de identidad


8



9




10




11



12



13



A2.4 Pasar - Pretérito perfecto, indicativo

🔊 <https://hiszpanski.colanguage.pl/program/a2/4>

yo	he pasado
tú	has pasado
él/ella	ha pasado
nosotros/nosotras	hemos pasado
vosotros/vosotras	habéis pasado
ellos/ellas	han pasado

A2.4 Mostrar - Presente, indicativo

🔊 <https://hiszpanski.colanguage.pl/program/a2/4>

yo	muestro
tú	muestras
él/ella	muestra
nosotros/nosotras	mostramos
vosotros/vosotras	mostráis
ellos/ellas	muestran

A2.4 Ejercicio de conjugación verbal

<https://hiszpanski.colanguage.pl/program/a2/4>

Ejercicio: Conjugación verbal

ha pasado, habéis pasado, muestra, muestran, he pasado, han pasado, nuestro, hemos pasado, mostramos, muestras

1. información a la azafata.
2. Ellos los billetes al piloto.
3. nuestras reservas al llegar.
4. La azafata las instrucciones de seguridad.
5. por el control de seguridad.
6. tu pasaporte en el mostrador.
7. la información al piloto.
8. el carné de identidad al mostrador.
9. a facturar el equipaje.
10. Yo el carné de identidad.

A2.4.1 Diálogo: Pedro viaja en avión

Un diálogo entre Pedro y una azafata en el aeropuerto. Practica vocabulario básico como pasaporte, cinturón de seguridad y más.

<https://hiszpanski.colanguage.pl/dialogi/vacaciones-ana-y-pedro>

- Escucha el diálogo o lee el texto en parejas.
- Discutid los ejercicios y estudiad el vocabulario.
- Interpretad una situación similar en parejas o en grupo.

🕒 Tiempo recomendado: 15 min.

A2.4.1 Pedro viaja en avión

Escuchad el audio o leed el texto en parejas antes de resolver los ejercicios.

🔊 <https://hiszpanski.colanguage.pl/dialogi/vacaciones-ana-y-pedro>

Pedro: Buenas tardes. ¿Tengo que **facturar** mi equipaje aquí?

Azafata: No señor. Por favor facture su equipaje en el **mostrador** del aeropuerto.

Pedro: ¡Gracias! ¿Me puede decir cuándo debo **abrocharme** el cinturón de seguridad?

Azafata: Claro. Siempre abróchese el **cinturón de seguridad** cuando el piloto lo dice.

Pedro: ¿Tengo que presentar mi **pasaporte** otra vez?

Azafata: No, solo siga las **instrucciones** del personal.

Pedro: Muy bien. Ahora voy al **control de seguridad**.

Azafata: **Siga** a mi colega al control de seguridad.

Pedro: Gracias, que tenga un buen día.

Azafata: Adiós. **Póngase cómodo** y disfrute del vuelo.

A2.4.1 Pedro viaja en avión

[✍ https://hiszpanski.colanguage.pl/dialogi/vacaciones-ana-y-pedro](https://hiszpanski.colanguage.pl/dialogi/vacaciones-ana-y-pedro)

Ejercicio 1: Preguntas de debate

1. ¿Dónde tiene que facturar Pedro su equipaje?
2. ¿Cuándo tiene que abrocharse Pedro el cinturón de seguridad?
3. ¿Adónde va Pedro después?
4. ¿Viajas a menudo en avión?

A2.4.1 Pedro viaja en avión

<https://hiszpanski.colanguage.pl/dialogi/vacaciones-ana-y-pedro>

Ejercicio 2:

abrocharme, mostrador, pasaporte, facturar, Siga

1. ¡Gracias! ¿Me puede decir cuándo debo el cinturón de seguridad?
2. No señor. Por favor facture su equipaje en el del aeropuerto.
3. a mi colega al control de seguridad.
4. Buenas tardes. ¿Tengo que mi equipaje aquí?
5. ¿Tengo que presentar mi otra vez?

A2.4.1 Pedro viaja en avión

<https://hiszpanski.colanguage.pl/dialogi/vacaciones-ana-y-pedro>

Ejercicio 3: Ordena el texto

- ... ¡Gracias! ¿Me puede decir cuándo debo abrocharme el cinturón de seguridad?
- ... No señor. Por favor facture su equipaje en el mostrador del aeropuerto.
- ... Siga a mi colega al control de seguridad.
- 1 Buenas tardes. ¿Tengo que facturar mi equipaje aquí?
- ... ¿Tengo que presentar mi pasaporte otra vez?
- ... Muy bien. Ahora voy al control de seguridad.
- ... Adiós. Póngase cómodo y disfrute del vuelo.
- ... Claro. Siempre abróchese el cinturón de seguridad cuando el piloto lo dice.
- ... No, solo siga las instrucciones del personal.

A2.4.2 Cuento: Viajar en avión

Una historia breve sobre un viaje en avión.

<https://hiszpanski.colanguage.pl/opowiadania/viajar-en-avion>

- Escucha el texto o léelo en voz alta.
- Escucha el texto compartiendo el audio o lee el texto en conjunto.
- Discutid preguntas sobre la tarea y fomentad el uso del vocabulario al formar respuestas.

🕒 Tiempo recomendado: 15 min.

A2.4.2 Viajar en avión

Escucha el audio o lee el texto antes de resolver los ejercicios.

🔊 <https://hiszpanski.colanguage.pl/opowiadania/viajar-en-avion>

1. En el aeropuerto las personas llegan al **mostrador**.
2. **Facturan** sus maletas.
3. Todos presentan su pasaporte o el **carné de identidad**.
4. Luego van al **control de seguridad**.
5. Después todos siguen una **azafata** al avión.
6. La azafata les da **instrucciones**.
7. Dice: "**Abróchense** los cinturones de seguridad".
8. "**Pónganse cómodos** durante el viaje."
9. "Siempre sigan las instrucciones del **piloto**."
10. Al final el avión llega al **aeropuerto** de destino.
11. La azafata dice: "Disfruten de sus vacaciones".

A2.4.2 Viajar en avión

 <https://hiszpanski.colanguage.pl/opowiadania/viajar-en-avion>

Ejercicio 1: Preguntas de debate

1. ¿Qué hacen las personas en el aeropuerto primero?
2. ¿Qué dice la azafata?
3. ¿A dónde has viajado en avión?

A2.4.2 Viajar en avión

 <https://hiszpanski.colanguage.pl/opowiadania/viajar-en-avion>

Ejercicio 2:

instrucciones, azafata, Facturan, carné de identidad, aeropuerto, Abróchense

1. La azafata les da
2. sus maletas.
3. Después todos siguen una al avión.
4. Dice: "..... los cinturones de seguridad".
5. Al final el avión llega al de destino.
6. Todos presentan su pasaporte o el

A2.4.3 Cultura: El aeropuerto de Barajas: Puerta de Madrid

Descubre el Aeropuerto de Barajas en Madrid. Un lugar importante para viajar y conocer la capital de España.

<https://hiszpanski.colanguage.pl/kultura/aeropuerto-de-barajas>

- Escucha el texto o léelo en voz alta.
- El vocabulario extra introducido sirve como inmersión lingüística y no forma parte del currículo básico.
- Discutid los ejercicios y aplicad el nuevo vocabulario en una conversación.
- Discute y compara el tema de la cultura con tu propio país.

🕒 Tiempo recomendado: 10 min.

A2.4.3 El aeropuerto de Barajas: Puerta de Madrid

Escucha el audio o lee el texto antes de resolver los ejercicios.

🔊 <https://hiszpanski.colanguage.pl/kultura/aeropuerto-de-barajas>

El **aeropuerto** de Barajas está en Madrid. Es muy grande y moderno. Desde aquí, muchas personas viajan a todo el mundo. Barajas tiene cuatro **terminales**. La T4 es la más nueva y grande. En el aeropuerto, puedes **facturar** tu maleta y presentar tu pasaporte. Hay muchas tiendas y restaurantes para comer. Cada día, llegan y salen muchos **aviones**. También hay autobuses y trenes para ir al centro de Madrid. ¡Barajas es una puerta de Madrid para descubrir España!

A2.4.3 El aeropuerto de Barajas: Puerta de Madrid

[✍ https://hiszpanski.colanguage.pl/kultura/aeropuerto-de-barajas](https://hiszpanski.colanguage.pl/kultura/aeropuerto-de-barajas)

Ejercicio 1: Preguntas de debate

1. ¿Cuántos terminales tiene el aeropuerto de Barajas?
2. ¿Qué terminal es el más grande?
3. ¿Has estado en el aeropuerto de Barajas?
4. ¿Cuál es el aeropuerto más grande en el que has estado?

A2.4 Ejercicio de conversación

Lee las instrucciones y abre el ejercicio en la siguiente diapositiva.


<https://hiszpanski.colanguage.pl/node/105>

Instrucciones:

1. Con la ayuda de las imágenes describe lo que tienes que hacer en el aeropuerto y en el avión.
2. ¿Te gusta volar? ¿Por qué o por qué no?

Frases de ejemplo:

1. Tienes que obtener tu billete en el mostrador de facturación.
2. Luego es necesario pasar por el control de seguridad.
3. En el avión tienes que usar el cinturón de seguridad.
4. No me gusta volar porque el control de seguridad siempre tarda mucho.
5. Me gusta viajar en avión porque es muy rápido.
6. No me gustan los asientos del avión. No son cómodos.
7. ...



A2.4 Deberes / ejercicios

Estos ejercicios se pueden hacer juntos durante las clases de conversación o como deberes.

 <https://hiszpanski.colanguage.pl/program/a2/4>

- **Todas las soluciones, audios y hojas de trabajo están disponibles en el sitio web.**
- **Haz discusiones y conversaciones con el vocabulario.**
- **Escribe las respuestas para practicar la escritura.**



A2.4 Deberes / ejercicios

Estos ejercicios se pueden hacer juntos durante las clases de conversación o como deberes.

 <https://hiszpanski.colanguage.pl/program/a2/4>

Ejercicio 1: Reordenar oraciones

1. el cinturón | Siga la | la azafata | al abrocharse | de seguridad. | instrucción de
2. ciudad | hay | dos | aeropuertos. | En | mi
3. para facturar. | de identidad | Ustedes necesitan | tener listos | sus carnés
4. muestre su | Por favor, | identidad en | carné de | de seguridad. | el control
5. los pilotos. | Es importante | instrucciones de | seguir las
6. del vuelo. | facturado sus | Ellas han | bolsas antes
7. el mostrador | por favor. | Haga la | factura en

A2.4 Deberes / ejercicios

Estos ejercicios se pueden hacer juntos durante las clases de conversación o como deberes.

 <https://hiszpanski.colanguage.pl/program/a2/4>

Ejercicio 2: Traduce y usa en una oración

1. El piloto
2. El carné de identidad
3. La instrucción
4. El mostrador
5. El aeropuerto

A2.4 Deberes / ejercicios

Estos ejercicios se pueden hacer juntos durante las clases de conversación o como deberes.

 <https://hiszpanski.colanguage.pl/program/a2/4>

Ejercicio 3: Conjugación verbal

muestra, han pasado, he pasado, muestras, ha pasado, has pasado, habéis pasado, hemos pasado

1. La azafata las instrucciones de seguridad.
2. la noche en el aeropuerto.
3. tu pasaporte en el mostrador.
4. el carné de identidad al mostrador.
5. información a la azafata.
6. la información al piloto.
7. por el control de seguridad.
8. a facturar el equipaje.

A2.4 Deberes / ejercicios

Estos ejercicios se pueden hacer juntos durante las clases de conversación o como deberes.

 <https://hiszpanski.colanguage.pl/program/a2/4>

Ejercicio 4: *Adjectives: Bonito, Feo, Bueno, Malo, etc ...*

malo, bonito, bueno, débil, fuerte

1. El control de seguridad es
2. El cinturón de seguridad está, asegúrate de ponértelo bien.
3. La instrucción para el embarque ha sido, no ha estado muy clara.
4. La señal de seguridad en el aeropuerto es
5. El servicio en el mostrador ha sido, hemos tenido que esperar mucho tiempo.
6. El vuelo ha sido, sin retrasos y problemas.
7. El vuelo de esta mañana ha estado, el piloto ha parecido cansado.
8. El pasaporte que llevas es, con un diseño elegante.

A2.4.4 Gramática: Adjectives: Bonito, Feo, Bueno, Malo, etc ...

Los adjetivos calificativos como bonito, feo, bueno, malo, fuerte, débil expresan grados extremos de una cualidad.

<https://hiszpanski.colanguage.pl/gramatyka/adjectives-bonito-feo-bueno-malo>

Reglas de formación:

1. Usa bonito, feo para describir la apariencia.
2. Usa bueno, malo para calificar algo en términos generales.
3. Usa fuerte, débil para grados de intensidad.

A2.4.4 Adjectives: Bonito, Feo, Bueno, Malo, etc

...

Lee los ejemplos en la tabla en voz alta antes de hacer los ejercicios.

<https://hiszpanski.colanguage.pl/gramatyka/adjectives-bonito-feo-bueno-malo>

Adjetivo	Ejemplo
Bonito	El color del pasaporte es muy bonito .
Feo	El piloto es feo .
Bueno	El vuelo ha sido bueno .
Malo	El mostrador tiene un servicio malo .
Fuerte	El cinturón de seguridad está fuerte .
Débil	El audio es débil .
Fuerte	La azafata tiene una voz fuerte .
Malo	La instrucción ha sido mala .

A2.4.4 Adjectives: Bonito, Feo, Bueno, Malo, etc

...

<https://hiszpanski.colanguage.pl/gramatyka/adjectives-bonito-feo-bueno-malo>

Ejercicio 1: Adjectives: Bonito, Feo, Bueno, Malo, etc ...

malo, bonito, bueno, débil, fuerte

1. El control de seguridad es
2. El cinturón de seguridad está, asegúrate de ponértelo bien.
3. La instrucción para el embarque ha sido, no ha estado muy clara.
4. La señal de seguridad en el aeropuerto es
5. El servicio en el mostrador ha sido, hemos tenido que esperar mucho tiempo.
6. El vuelo ha sido, sin retrasos y problemas.
7. El vuelo de esta mañana ha estado, el piloto ha parecido cansado.
8. El pasaporte que llevas es, con un diseño elegante.

A2.4.4 Adjectives: Bonito, Feo, Bueno, Malo, etc

...

<https://hiszpanski.colanguage.pl/gramatyka/adjectives-bonito-feo-bueno-malo>

Ejercicio 2: Traduce y usa en una oración

1. Bonito
2. Malo
3. Fuerte
4. Débil



Habla con confianza con coLanguage