

# A2.6 En el hotel

**Nivel**

A2

**Número**

A2.6

**“El lenguaje es una ciudad a cuya construcción cada ser humano ha traído una piedra.”**

**Ralph Waldo Emerson**

## A2.6 Vamos a calentarnos

A continuación encuentras ejercicios de repaso sobre las últimas lecciones.

Última clase:

? <https://hiszpanski.colanguage.pl/program/a2/5>

Últimas 5 lecciones:

? <https://hiszpanski.colanguage.pl/program/a2/6/historia-nauki>



## A2.6 Objetivos de aprendizaje

Soluciones, audio, vídeo, traducciones y hojas de trabajo para estudiantes están disponibles a través de nuestro sitio web.


<https://hiszpanski.colanguage.pl/program/a2/6>

1. Realiza el check-in y el check-out de tu hotel.
2. Solicite cambios o servicios adicionales durante su estancia.
3. Informe de cualquier problema relacionado con su estancia en la recepción.
4. El Camino de Santiago: Alojamiento en albergues
5. Los pronombres de objeto directo: "Lo", "La", "Los", "Las"
6. Los pronombres de objeto indirecto: "Me, Te, Le, Nos, Os, Les"

## A2.6 Vocabulario


Lee todos los ejemplos en voz alta y proporciona sus traducciones.

? <https://hiszpanski.colanguage.pl/program/a2/6>



### Amable

La recepcionista es bastante amable durante el check-in.



### Descansar

Nosotros descansamos en la terminal del aeropuerto.

## A2.6 Vocabulario

Lee todos los ejemplos en voz alta y proporciona sus traducciones.

? <https://hiszpanski.colanguage.pl/program/a2/6>



### El problema

El problema no fue resuelto en recepción.



### El recepcionista

El recepcionista me da la llave de la habitación.

## A2.6 Vocabulario


Lee todos los ejemplos en voz alta y proporciona sus traducciones.

? <https://hiszpanski.colanguage.pl/program/a2/6>



### El servicio

El servicio del hotel es muy amable.



### Hacer el check in

Me puede ayudar a hacer el check in en la recepción?

## A2.6 Vocabulario


Lee todos los ejemplos en voz alta y proporciona sus traducciones.

? <https://hiszpanski.colanguage.pl/program/a2/6>



### Hacer el check out

Mañana hacemos el check out a las diez en la recepción.




### La entrada



## A2.6 Vocabulario


Lee todos los ejemplos en voz alta y proporciona sus traducciones.

? <https://hiszpanski.colanguage.pl/program/a2/6>



### La llave

Nos dan la llave de nuestra habitación.



### La recepción

Por favor, informe en la recepción sobre el problema.

## A2.6 Vocabulario

Lee todos los ejemplos en voz alta y proporciona sus traducciones.

? <https://hiszpanski.colanguage.pl/program/a2/6>



### La salida

La salida está a la derecha de la recepción.



### La solución

La solución para la habitación es cambiar las llaves.

## A2.6 Vocabulario

Lee todos los ejemplos en voz alta y proporciona sus traducciones.

? <https://hiszpanski.colanguage.pl/program/a2/6>



### Registrarse


Yo me registro en el hostel.

# A2.6 ¡Es hora de repetir!


Nombra las palabras y úsalas en una oración.

La recepción, El servicio, Hacer el check in, Registrarse, El recepcionista, Hacer el check out, La solución

1




2



3




4




5



6



7




## A2.6 ¡Es hora de repetir!


Nombra las palabras y úsalas en una oración.

Descansar, La llave, La salida, La entrada, Amable, El problema


8




11




9



12



10



13



## A2.6 Llegar - Pretérito perfecto, indicativo

? <https://hiszpanski.colanguage.pl/program/a2/6>

<b>yo</b>	he llegado
<b>tú</b>	has llegado
<b>él/ella</b>	ha llegado
<b>nosotros/nosotras</b>	hemos llegado
<b>vosotros/vosotras</b>	habéis llegado
<b>ellos/ellas</b>	han llegado

## A2.6 Solicitar - Pretérito perfecto, indicativo

? <https://hiszpanski.colanguage.pl/program/a2/6>

<b>yo</b>	he solicitado
<b>tú</b>	has solicitado
<b>él/ella</b>	ha solicitado
<b>nosotros/nosotras</b>	hemos solicitado
<b>vosotros/vosotras</b>	habéis solicitado
<b>ellos/ellas</b>	han solicitado

## A2.6 Ejercicio de conjugación verbal

? <https://hiszpanski.colanguage.pl/program/a2/6>

**Ejercicio:** Conjugación verbal

*ha llegado, han solicitado, hemos solicitado, ha solicitado, has solicitado, has llegado, he solicitado, hemos llegado, habéis solicitado, habéis llegado*

1. .... una solución en la recepción.
2. .... un servicio extra muy amable.
3. .... descansar antes de la salida.
4. .... hacer el check-out temprano.
5. .... la llave para hacer el check-in.
6. .... para hacer el check in.
7. ¿..... a la entrada principal?
8. .... resolver el problema en la habitación.
9. ¿..... a la recepción?
10. El recepcionista ..... tarde.



## A2.6.1 Cuento: El primer día en el hotel

Una historia corta sobre Marta y su experiencia en un hotel.

<https://hiszpanski.colanguage.pl/opowiadania/primer-dia-hotel>

- Escucha el texto o léelo en voz alta.
- Escucha el texto compartiendo el audio o lee el texto en conjunto.
- Discutid preguntas sobre la tarea y fomentad el uso del vocabulario al formar respuestas.

? Tiempo recomendado: 15 min.

## A2.6.1 El primer día en el hotel

Escucha el audio o lee el texto antes de resolver los ejercicios.

? <https://hiszpanski.colanguage.pl/opowiadania/primer-dia-hotel>

1. Marta llega a la **recepción** del hotel.
2. Primero habla con el **repcionista**.
3. Él le ayuda a **hacer el check in**.
4. Ella **se registra** y le dan la llave de su habitación.
5. El recepcionista le dice: No llegues tarde al **check out** mañana.
6. Marta **descansa** un poco y luego sale a comer.
7. Por la noche no encuentra las **llaves** de la habitación.
8. El recepcionista amable le ayuda y encuentra una **solución** rápida.
9. Él le dice: No hay **problema** pero no pierdas la llave otra vez.
10. A Marta le encanta el **servicio** del hotel.

## A2.6.1 El primer día en el hotel

? <https://hiszpanski.colanguage.pl/opowiadania/primer-dia-hotel>

### *Ejercicio 1: Preguntas de debate*

1. ¿Qué hace Marta después de hacer el check in?
2. ¿Con qué le ayuda el recepcionista?
3. ¿Qué piensa Marta sobre el servicio del hotel?
4. ¿Alguna vez has tenido problemas en el hotel?

## A2.6.1 El primer día en el hotel

? <https://hiszpanski.colanguage.pl/opowiadania/primer-dia-hotel>

### Ejercicio 2:

*se registra, descansa, recepción, solución, servicio, hacer el check in*

1. Él le ayuda a .....
2. Ella ..... y le dan la llave de su habitación.
3. El recepcionista amable le ayuda y encuentra una ..... rápida.
4. Marta ..... un poco y luego sale a comer.
5. A Marta le encanta el ..... del hotel.
6. Marta llega a la ..... del hotel.

## A2.6.2 Cultura: El Camino de Santiago: Alojamiento en albergues

Los albergues en el Camino de Santiago ofrecen descanso, servicio sencillo y soluciones rápidas, ayudando a los peregrinos a seguir su viaje con energía.

<https://hiszpanski.colanguage.pl/kultura/sistema-albergues-camino>

- Escucha el texto o léelo en voz alta.
- El vocabulario extra introducido sirve como inmersión lingüística y no forma parte del currículo básico.
- Discutid los ejercicios y aplicad el nuevo vocabulario en una conversación.
- Discute y compara el tema de la cultura con tu propio país.

? Tiempo recomendado: 10 min.

## A2.6.2 El Camino de Santiago: Alojamiento en albergues

Escucha el audio o lee el texto antes de resolver los ejercicios.

? <https://hiszpanski.colanguage.pl/kultura/sistema-albergues-camino>

En el Camino de Santiago, los peregrinos **se registran** en albergues. Al llegar, **hacen el check in** en la recepción. El **servicio** es muy amable. Si un peregrino tiene un **problema** puede ir al albergue. Es una buena **solución** para descansar del viaje. Hay un horario de entrada y de **salida** del albergue. Al día siguiente, los peregrinos **hacen el check out** y siguen su camino.

## A2.6.2 El Camino de Santiago: Alojamiento en albergues

? <https://hiszpanski.colanguage.pl/kultura/sistema-albergues-camino>

### *Ejercicio 1: Preguntas de debate*

1. ¿Cómo se llaman los lugares dónde se alojan los peregrinos?
2. ¿Por qué se alojan en albergues?
3. ¿Te gusta la experiencia de alojarte fuera de tu casa?
4. ¿Te gusta la idea de alojarse en un albergue del Camino?

## A2.6 Ejercicio de conversación

Lee las instrucciones y abre el ejercicio en la siguiente diapositiva.

<https://hiszpanski.colanguage.pl/node/107>

### Instrucciones:

1. Interpretar un diálogo entre el personal del hotel y el huésped durante el registro de entrada.

### Frases de ejemplo:

1. Hice una reserva con booking.com.
2. ¿Cuál es su número de reserva?
3. El desayuno empieza a las 7 y termina a las 10.
4. Su número de habitación es el 215, en la segunda planta.





## ¿ A2.6 Deberes / ejercicios

Estos ejercicios se pueden hacer juntos durante las clases de conversación o como deberes.

? <https://hiszpanski.colanguage.pl/program/a2/6>

- **Todas las soluciones, audios y hojas de trabajo están disponibles en el sitio web.**
- **Haz discusiones y conversaciones con el vocabulario.**
- **Escribe las respuestas para practicar la escritura.**



## A2.6 Deberes / ejercicios

Estos ejercicios se pueden hacer juntos durante las clases de conversación o como deberes.

? <https://hiszpanski.colanguage.pl/program/a2/6>

### *Ejercicio 1: Reordenar oraciones*

1. habitación. | la llave | de nuestra | Nos dan
2. la derecha | La salida | recepción. | está a | de la
3. no fue | resuelto en | recepción. | El problema
4. llaves. | La solución | habitación es | para la | cambiar las
5. habitación | ¿Has | la | doble? | en | descansado
6. recepcionista. | comunicar al | Los problemas | se deben
7. amable. | El servicio | es muy | del hotel

## A2.6 Deberes / ejercicios

Estos ejercicios se pueden hacer juntos durante las clases de conversación o como deberes.

? <https://hiszpanski.colanguage.pl/program/a2/6>

*Ejercicio 2: Traduce y usa en una oración*

1. Descansar
2. Hacer el check in
3. Hacer el check out
4. La salida
5. Registrarse

## A2.6 Deberes / ejercicios

Estos ejercicios se pueden hacer juntos durante las clases de conversación o como deberes.

? <https://hiszpanski.colanguage.pl/program/a2/6>

### *Ejercicio 3: Conjugación verbal*

*ha solicitado, he llegado, has llegado, han solicitado, has solicitado, habéis solicitado, ha llegado, han llegado*

1. .... resolver el problema en la habitación.
2. .... y quieren hacer el check out.
3. .... la llave para hacer el check-in.
4. .... hacer el check-out temprano.
5. .... un servicio extra muy amable.
6. ¿..... a la recepción?
7. .... al hotel temprano.
8. El recepcionista ..... tarde.

## A2.6 Deberes / ejercicios

Estos ejercicios se pueden hacer juntos durante las clases de conversación o como deberes.

? <https://hiszpanski.colanguage.pl/program/a2/6>

**Ejercicio 4:** Los pronombres de objeto directo: "Lo", "La", "Los", "Las"

*los, las, lo, la*

1. ¿Dónde está la llave? No ..... encuentro.
2. El cliente ha pedido la salida tarde y ..... han aprobado.
3. Hemos tenido un problema y ..... hemos solucionado rápido.
4. Quiero descansar un poco, así que ..... hago en la habitación.
5. ¿Ya has hecho el check-in? Sí, ..... he hecho esta mañana.
6. Los documentos estaban en la maleta y ..... he olvidado.
7. ¿Tienes la tarjeta del hotel? No, no ..... tengo.
8. He visto las llaves en recepción y ..... he tomado.

## A2.6 Deberes / ejercicios

Estos ejercicios se pueden hacer juntos durante las clases de conversación o como deberes.

? <https://hiszpanski.colanguage.pl/program/a2/6>

**Ejercicio 5:** Los pronombres de objeto indirecto: "Me, Te, Le, Nos, Os, Les"

*Les, nos, me, Te, Os*

1. A tí: ¿..... están ofreciendo un servicio extra?
2. A tí: ..... dicen el proceso de check-in.
3. A mí: La agencia ..... recomienda una buena habitación.
4. A nosotros: El recepcionista ..... muestra la salida.
5. A ellos: ¿..... dan una copia del carné de conducir?
6. A mí: El recepcionista ..... da la llave ahora.
7. A vosotros: ¿..... dan la llave de acceso en recepción?
8. A nosotros: El hotel ..... envía un mensaje.

## A2.6.3 Gramática: Los pronombres de objeto directo: "Lo", "La", "Los", "Las"

Los pronombres de objeto directo reemplazan un sustantivo para evitar repeticiones.

<https://hiszpanski.colanguage.pl/gramatyka/los-pronombres-de-objeto-directo>

### Reglas de formación:

1. Los pronombres de objeto directo deben concordar en género y número con el sustantivo al que sustituyen.
2. Se suelen colocar antes del verbo.

## A2.6.3 Los pronombres de objeto directo: "Lo", "La", "Los", "Las"

Lee los ejemplos en la tabla en voz alta antes de hacer los ejercicios.

<https://hiszpanski.colanguage.pl/gramatyka/los-pronombres-de-objeto-directo>

Pronombres	Ejemplo
<b>Lo</b>	¿Has visto <b>el recepcionista</b> ? ¿ <b>Lo</b> has visto? Hemos reportado <b>el problema</b> . <b>Lo</b> hemos reportado.
<b>La</b>	Ella ha entregado <b>la llave</b> en recepción. Ella <b>la</b> ha entregado en recepción. Veo <b>la recepción</b> desde aquí. <b>La</b> veo desde aquí.
<b>Los</b>	He solicitado <b>los servicios</b> extra. <b>Los</b> he solicitado.
<b>Las</b>	El cliente ha pedido <b>las llaves</b> . El cliente <b>las</b> ha pedido.



## A2.6.3 Los pronombres de objeto directo: "Lo", "La", "Los", "Las"

? <https://hiszpanski.colanguage.pl/gramatyka/los-pronombres-de-objeto-directo>

**Ejercicio 1:** Los pronombres de objeto directo: "Lo", "La", "Los", "Las"

*los, las, lo, la*

1. ¿Dónde está la llave? No ..... encuentro.
2. El cliente ha pedido la salida tarde y ..... han aprobado.
3. Hemos tenido un problema y ..... hemos solucionado rápido.
4. Quiero descansar un poco, así que ..... hago en la habitación.
5. ¿Ya has hecho el check-in? Sí, ..... he hecho esta mañana.
6. Los documentos estaban en la maleta y ..... he olvidado.
7. ¿Tienes la tarjeta del hotel? No, no ..... tengo.
8. He visto las llaves en recepción y ..... he tomado.

## A2.6.3 Los pronombres de objeto directo: "Lo", "La", "Los", "Las"

? <https://hiszpanski.colanguage.pl/gramatyka/los-pronombres-de-objeto-directo>

*Ejercicio 2: Traduce y usa en una oración*

1. Las
2. La
3. Los
4. Lo

## A2.6.4 Gramática: Los pronombres de objeto indirecto: "Me, Te, Le, Nos, Os, Les"

Los pronombres de objeto indirecto se usan para indicar a quién o para quién se realiza una acción.

<https://hiszpanski.colanguage.pl/gramatyka/los-pronombres-de-objeto-indirecto>

### Reglas de formación:

1. Los pronombres de objeto indirecto indican para quién se realiza la acción del verbo.
2. Los pronombres de objeto indirecto se colocan antes del verbo conjugado o se unen al final de un infinitivo o gerundio.

## A2.6.4 Los pronombres de objeto indirecto: "Me, Te, Le, Nos, Os, Les"

Lee los ejemplos en la tabla en voz alta antes de hacer los ejercicios.

<https://hiszpanski.colanguage.pl/gramatyka/los-pronombres-de-objeto-indirecto>

Pronombre	Ejemplo
Me	El recepcionista <b>me</b> ha explicado cómo hacer el check in.
Te	¿ <b>Te</b> han dado la llave de habitación?
Le	El guía <b>le</b> ha dado la llave.
Nos	El hotel <b>nos</b> ha ofrecido una solución rápida.
Os	La recepcionista os ha ayudado con el problema de check in.
Les	<b>Les</b> explicamos el problema al recepcionista.

## A2.6.4 Los pronombres de objeto indirecto: "Me, Te, Le, Nos, Os, Les"

? <https://hiszpanski.colanguage.pl/gramatyka/los-pronombres-de-objeto-indirecto>

**Ejercicio 1:** Los pronombres de objeto indirecto: "Me, Te, Le, Nos, Os, Les"

*Les, nos, me, Te, Os*

1. A tí: ¿..... están ofreciendo un servicio extra?
2. A tí: ..... dicen el proceso de check-in.
3. A mí: La agencia ..... recomienda una buena habitación.
4. A nosotros: El recepcionista ..... muestra la salida.
5. A ellos: ¿..... dan una copia del carné de conducir?
6. A mí: El recepcionista ..... da la llave ahora.
7. A vosotros: ¿..... dan la llave de acceso en recepción?
8. A nosotros: El hotel ..... envía un mensaje.

## A2.6.4 Los pronombres de objeto indirecto: "Me, Te, Le, Nos, Os, Les"

? <https://hiszpanski.colanguage.pl/gramatyka/los-pronombres-de-objeto-indirecto>

*Ejercicio 2: Traduce y usa en una oración*

1. Le
2. Me
3. Os
4. Les



Habla con confianza con coLanguage