

A2.39 Buscando trabajo

Nivel Número

A2

A2.39

**“El temperamento más íntimo de un pueblo,
su alma más profunda, está sobre todo en su
lengua.”**

Jules Michelet

A2.39 Vamos a calentarnos

A continuación encuentras ejercicios de repaso sobre las últimas lecciones.

Última clase:

<https://hiszpanski.colanguage.pl/program/a2/38>

Últimas 5 lecciones:

<https://hiszpanski.colanguage.pl/program/a2/39/historia-nauki>



A2.39 Objetivos de aprendizaje

Soluciones, audio, vídeo, traducciones y hojas de trabajo para estudiantes están disponibles a través de nuestro sitio web.


<https://hiszpanski.colanguage.pl/program/a2/39>

1. Crea y envía tu currículum.
2. Utiliza portales de empleo para buscar trabajo.
3. Crisis económica del 2008: cambios en la situación laboral
4. El imperativo con pronombres: directos, indirectos y combinados

A2.39 Vocabulario

Lee todos los ejemplos en voz alta y proporciona sus traducciones.

🔊 <https://hiszpanski.colanguage.pl/program/a2/39>



Aplicar

Nosotros aplicamos las instrucciones para hacer el check in.



Contestar

Vosotros contestáis rápido al email del jefe.

A2.39 Vocabulario

Lee todos los ejemplos en voz alta y proporciona sus traducciones.

🔊 <https://hiszpanski.colanguage.pl/program/a2/39>



El certificado




El currículum


A2.39 Vocabulario

Lee todos los ejemplos en voz alta y proporciona sus traducciones.

🔊 <https://hiszpanski.colanguage.pl/program/a2/39>



El diploma




El perfil


A2.39 Vocabulario

Lee todos los ejemplos en voz alta y proporciona sus traducciones.

🔊 <https://hiszpanski.colanguage.pl/program/a2/39>



El puesto de trabajo




Enviar

Vosotros enviáis una postal desde el camping.

A2.39 Vocabulario

Lee todos los ejemplos en voz alta y proporciona sus traducciones.

🔊 <https://hiszpanski.colanguage.pl/program/a2/39>



La carta de presentación



Organizado

A2.39 Vocabulario

Lee todos los ejemplos en voz alta y proporciona sus traducciones.

🔊 <https://hiszpanski.colanguage.pl/program/a2/39>



Puntual



Seleccionado

A2.39 Vocabulario

Lee todos los ejemplos en voz alta y proporciona sus traducciones.

🔊 <https://hiszpanski.colanguage.pl/program/a2/39>



Tener experiencia en

A2.39 ¡Es hora de repetir!


Nombra las palabras y úsalas en una oración.

Organizado, El diploma, El perfil, Tener experiencia en, El currículum, El puesto de trabajo, Seleccionado


1




2



3




4



5



6



7



A2.39 ¡Es hora de repetir!

Nombra las palabras y úsalas en una oración.

Contestar, La carta de presentación, Puntual, Enviar, Aplicar, El certificado

8




9




10



11



12



13



A2.39 Ser - Imperativo, imperativo

🔊 <https://hiszpanski.colanguage.pl/program/a2/39>

| | |
|--------------------------|----------|
| tú | ¡sé! |
| él/ella | ¡sea! |
| nosotros/nosotras | ¡seamos! |
| vosotros/vosotras | ¡sed! |
| ellos/ellas | ¡sean! |

A2.39 Trabajar - Imperativo, imperativo

🔊 <https://hiszpanski.colanguage.pl/program/a2/39>

| | |
|--------------------------|-------------|
| tú | Trabaje! |
| él/ella | Trabaja! |
| nosotros/nosotras | Trabaje! |
| vosotros/vosotras | Trabajemos! |
| ellos/ellas | Trabajad! |

A2.39 Decir - Imperativo, imperativo

🔊 <https://hiszpanski.colanguage.pl/program/a2/39>

| | |
|--------------------------|-----------|
| tú | ¡Di! |
| él/ella | ¡Diga! |
| nosotros/nosotras | ¡Digamos! |
| vosotros/vosotras | ¡Decid! |
| ellos/ellas | ¡Digan! |

A2.39 Ejercicio de conjugación verbal

 <https://hiszpanski.colanguage.pl/program/a2/39>

A2.39.1 Diálogo: ¡Quiero el trabajo!

Un diálogo breve entre Pedro y Ana sobre el proceso de enviar documentos y calificar para un puesto de trabajo.

<https://hiszpanski.colanguage.pl/dialogi/quiero-el-trabajo>

- Escucha el diálogo o lee el texto en parejas.
- Discutid los ejercicios y estudiad el vocabulario.
- Interpretad una situación similar en parejas o en grupo.

🕒 Tiempo recomendado: 15 min.

A2.39.1 ¡Quiero el trabajo!

Escuchad el audio o leed el texto en parejas antes de resolver los ejercicios.

🔊 <https://hiszpanski.colanguage.pl/dialogi/quiero-el-trabajo>

Pedro: *Hola. ¿Has recibido el **currículum** que he enviado esta mañana?*

Ana: *Sí, lo voy a mirar ahora mismo. ¿Tienes el **diploma** también?*

Pedro: *Claro, lo mandé por correo electrónico cuando **apliqué** para este puesto de trabajo.*

Ana: *Perfecto. ¿**Tienes experiencia en la publicidad**?*

Pedro: *Sí, tengo cinco años de experiencia. También soy **puntual** y organizado.*

Ana: *Muy bien. Me gusta tu **perfil**.*

Pedro: *Gracias. ¿También puedes mirar la **carta de presentación**?*

Ana: *Sí, claro. La puedes **enviar** ahora.*

Pedro: *Ha aplicado mucha gente a este **puesto de trabajo**?*

Ana: *Sí, ya han seleccionado a varios candidatos.*

Pedro: *Vale, espero estar entre los **seleccionados** también.*

A2.39.1 ¡Quiero el trabajo!

 <https://hiszpanski.colanguage.pl/dialogi/quiero-el-trabajo>

Ejercicio 1: Preguntas de debate

1. ¿Qué documentos envió Pedro junto con su currículum?
2. ¿Qué tiene Pedro para ser un buen candidato para el puesto de trabajo?
3. ¿Qué otro documento Pedro tiene que enviar a Ana?
4. ¿Qué cosas crees que son importantes para mencionar en una entrevista de trabajo?

A2.39.1 ¡Quiero el trabajo!

 <https://hiszpanski.colanguage.pl/dialogi/quiero-el-trabajo>

Ejercicio 2:

Tienes experiencia en, carta de presentación, seleccionados, apliqué, currículum

1. Gracias. ¿También puedes mirar la
2. Hola. ¿Has recibido el que he enviado esta mañana?
3. Vale, espero estar entre los también.
4. Perfecto. ¿..... la publicidad?
5. Claro, lo mandé por correo electrónico cuando para este puesto de trabajo.

A2.39.1 ¡Quiero el trabajo!

<https://hiszpanski.colanguage.pl/dialogi/quiero-el-trabajo>

Ejercicio 3: Ordena el texto

- ... Gracias. ¿También puedes mirar la carta de presentación?
- 1 Hola. ¿Has recibido el currículum que he enviado esta mañana?
- ... Vale, espero estar entre los seleccionados también.
- ... Perfecto. ¿Tienes experiencia en la publicidad?
- ... Claro, lo mandé por correo electrónico cuando apliqué para este puesto de trabajo.
- ... Sí, tengo cinco años de experiencia. También soy puntual y organizado.
- ... Sí, claro. La puedes enviar ahora.
- ... Muy bien. Me gusta tu perfil.
- ... Ha aplicado mucha gente a este puesto de trabajo?
- ... Sí, lo voy a mirar ahora mismo. ¿Tienes el diploma también?

A2.39.2 Cuento: ¡El trabajo perfecto para mí!

Una historia breve sobre Laura que busca un trabajo.

<https://hiszpanski.colanguage.pl/opowiadania/el-trabajo-perfecto-para-mi>

- Escucha el texto o léelo en voz alta.
- Escucha el texto compartiendo el audio o lee el texto en conjunto.
- Discutid preguntas sobre la tarea y fomentad el uso del vocabulario al formar respuestas.

🕒 Tiempo recomendado: 15 min.

A2.39.2 ¡El trabajo perfecto para mí!

Escucha el audio o lee el texto antes de resolver los ejercicios.

🔊 <https://hiszpanski.colanguage.pl/opowiadania/el-trabajo-perfecto-para-mi>

1. Laura busca un **puesto de trabajo**.
2. Prepara su **currículum** con cuidado.
3. Luego lo **envía** a la empresa.
4. También manda su **diploma** y un certificado en la aplicación.
5. Escribe la **carta de presentación** y la envía.
6. Laura es **puntual** y organizada. Lo escribe en la carta de presentación.
7. Tiene cinco años de **experiencia**. Eso lo dice también en la carta.
8. La empresa revisa su **perfil**.
9. Finalmente Laura está **seleccionada** para tener una entrevista.

A2.39.2 ¡El trabajo perfecto para mí!

 <https://hiszpanski.colanguage.pl/opowiadania/el-trabajo-perfecto-para-mi>

Ejercicio 1: Preguntas de debate

1. ¿Qué documentos incluye Laura en su aplicación?
2. ¿Cómo se describe Laura?
3. ¿Qué hace la empresa después de revisar el perfil de Laura?
4. ¿Has tenido alguna vez una entrevista de trabajo?
5. ¿Cómo te preparas para una entrevista de trabajo?

A2.39.2 ¡El trabajo perfecto para mí!

<https://hiszpanski.colanguage.pl/opowiadania/el-trabajo-perfecto-para-mi>

Ejercicio 2:

seleccionada, perfil, currículum, carta de presentación, experiencia, diploma

1. La empresa revisa su
2. Finalmente Laura está para tener una entrevista.
3. Prepara su con cuidado.
4. Escribe la y la envía.
5. También manda su y un certificado en la aplicación.
6. Tiene cinco años de Eso lo dice también en la carta.

A2.39.3 Cultura: Crisis económica del 2008: cambios en la situación laboral

Aprende cómo la crisis de 2008 cambió el trabajo en España.

<https://hiszpanski.colanguage.pl/kultura/crisis-economica-espana>

- Escucha el texto o léelo en voz alta.
- El vocabulario extra introducido sirve como inmersión lingüística y no forma parte del currículo básico.
- Discutid los ejercicios y aplicad el nuevo vocabulario en una conversación.
- Discute y compara el tema de la cultura con tu propio país.

🕒 Tiempo recomendado: 10 min.

A2.39.3 Crisis económica del 2008: cambios en la situación laboral

Escucha el audio o lee el texto antes de resolver los ejercicios.

🔊 <https://hiszpanski.colanguage.pl/kultura/crisis-economica-espana>

En 2008 España tuvo una crisis económica. Muchas personas perdieron sus **puestos de trabajo**. Había mucha gente **desempleada**. En las empresas trabajaba menos personas. Muchas de ellas aceptaron trabajos con un **salario** más bajo. Fue un momento difícil para jóvenes y mayores. Algunos se mudaron a otros países para **aplicar** a un nuevo trabajo. La crisis cambió el trabajo en España. Hoy todavía se notan esos cambios.

A2.39.3 Crisis económica del 2008: cambios en la situación laboral

[✍ https://hiszpanski.colanguage.pl/kultura/crisis-economica-espana](https://hiszpanski.colanguage.pl/kultura/crisis-economica-espana)

Ejercicio 1: Preguntas de debate

1. ¿Tu país ha pasado por alguna situación parecida?
2. ¿Alguna vez has aplicado a un puesto de trabajo?
3. ¿Cómo fue el proceso?
4. ¿En qué quieres trabajar?
5. ¿Qué pasó en España durante la crisis económica de 2008?

A2.39 Deberes / ejercicios

Estos ejercicios se pueden hacer juntos durante las clases de conversación o como deberes.

 <https://hiszpanski.colanguage.pl/program/a2/39>

- **Todas las soluciones, audios y hojas de trabajo están disponibles en el sitio web.**
- **Haz discusiones y conversaciones con el vocabulario.**
- **Escribe las respuestas para practicar la escritura.**



A2.39 Deberes / ejercicios

Estos ejercicios se pueden hacer juntos durante las clases de conversación o como deberes.

 <https://hiszpanski.colanguage.pl/program/a2/39>

Ejercicio 1: Reordenar oraciones

1. pronto! | currículum | Envía | el
2. el | conocimientos | en | los | examen! | ¡Apliquen
3. en África! | dudas sobre | ¡Contestad las | la aventura

A2.39 Deberes / ejercicios

Estos ejercicios se pueden hacer juntos durante las clases de conversación o como deberes.

 <https://hiszpanski.colanguage.pl/program/a2/39>

Ejercicio 2: Traduce y usa en una oración

1. El perfil
2. La carta de presentación
3. Seleccionado
4. Organizado
5. Enviar

A2.39 Deberes / ejercicios

Estos ejercicios se pueden hacer juntos durante las clases de conversación o como deberes.

 <https://hiszpanski.colanguage.pl/program/a2/39>

A2.39 Deberes / ejercicios

Estos ejercicios se pueden hacer juntos durante las clases de conversación o como deberes.

 <https://hiszpanski.colanguage.pl/program/a2/39>

Ejercicio 4: *El imperativo con pronombres: directos, indirectos y combinados*

Imprímela, Dínoslo, Envíala, Mándamelos, Dímelo, Muéstranos, Entrégaselas, Léelo

1. **Leer: Pronombre directo (el documento):** antes de enviarlo.
2. **Enviar: Pronombre directo (la carta):** al correo del jefe.
3. **Mandar: Pronombre combinado (a mí + los documentos):** esta tarde.
4. **Imprimir: Pronombre directo (la hoja):** antes de salir.
5. **Mostrar: Pronombre indirecto (a nosotros):** la carta de presentación final.
6. **Decir: Pronombre combinado (a mí + el secreto):** cuanto antes.
7. **Entregar: Pronombre combinado (a ellos + las cartas):** al final de la clase.
8. **Decir: Pronombre combinado (a nosotros + el plan):** después de la reunión.

A2.39.4 Gramática: El imperativo con pronombres: directos, indirectos y combinados

El imperativo afirmativo combina verbos con pronombres para dar órdenes prácticos.

<https://hiszpanski.colanguage.pl/gramatyka/el-imperativo-objeto-indirecto>

Reglas de formación:

1. **Pronombre directo:** verbo en imperativo + lo/la/los/las. Ejemplo: léelo
2. **Pronombre indirecto:** verbo en imperativo+ me/te/le/nos/os/les. Ejemplo: dime.
3. **Combinado:** verbo en imperativo + me/te/le/nos/os/les pronombre indirecto + lo/la/los/las pronombre directo

¡Excepciones!

1. El orden en combinados es siempre: indirecto + directo. Ej: dímelo.
2. ¡Agrega tilde si es necesario!

A2.39.4 El imperativo con pronombres: directos, indirectos y combinados

Lee los ejemplos en la tabla en voz alta antes de hacer los ejercicios.

<https://hiszpanski.colanguage.pl/gramatyka/el-imperativo-objeto-indirecto>

| Fórmula | Verbo + pronombre | Ejemplo |
|--|-------------------|---|
| Enviar (en imperativo) + me (Indirecto, a mí) | Envíame | Envíame el currículum hoy mismo. |
| Leer (en imperativo) + lo (Directo, el documento) | Léelo | Léelo antes de enviarlo. |
| Decir (en imperativo) + me + lo (Combinado, a mí - indirecto + el secreto - directo) | Dímelo | Dímelo cuanto antes. |

A2.39.4 El imperativo con pronombres: directos, indirectos y combinados

<https://hiszpanski.colanguage.pl/gramatyka/el-imperativo-objeto-indirecto>

Ejercicio 1: El imperativo con pronombres: directos, indirectos y combinados

Imprímela, Dínoslo, Envíala, Mándamelos, Dímelo, Muéstranos, Entrégaselas, Léelo

1. **Leer: Pronombre directo (el documento):** antes de enviarlo.
2. **Enviar: Pronombre directo (la carta):** al correo del jefe.
3. **Mandar: Pronombre combinado (a mí + los documentos):** esta tarde.
4. **Imprimir: Pronombre directo (la hoja):** antes de salir.
5. **Mostrar: Pronombre indirecto (a nosotros):** la carta de presentación final.
6. **Decir: Pronombre combinado (a mí + el secreto):** cuanto antes.
7. **Entregar: Pronombre combinado (a ellos + las cartas):** al final de la clase.
8. **Decir: Pronombre combinado (a nosotros + el plan):** después de la reunión.

A2.39.4 El imperativo con pronombres: directos, indirectos y combinados

[✍ https://hiszpanski.colanguage.pl/gramatyka/el-imperativo-objeto-indirecto](https://hiszpanski.colanguage.pl/gramatyka/el-imperativo-objeto-indirecto)

Ejercicio 2: Traduce y usa en una oración

1. Envíala
2. Dímelo
3. Muéstranos
4. Aplícate



Habla con confianza con coLanguage