

A1.1 Saludos y despedidas

Nivel

A1

Número

A1.1

“Sumérgete sin miedo en nuevas palabras; ellas guardan las llaves de tu potencial.”

Anonymous

A1.1 Objetivos de aprendizaje

Soluciones, audio, vídeo, traducciones y hojas de trabajo para estudiantes están disponibles a través de nuestro sitio web.

<https://hiszpanski.colanguage.pl/program/a1/1>

1. Saludos básicos y despedidas.
2. Iniciar y finalizar una conversación.
3. Pide aclaración.
4. ¿Cómo saludar? Formal vs. Informal
5. Los pronombres personales

A1.1 Vocabulario


Lee todos los ejemplos en voz alta y proporciona sus traducciones.

? <https://hiszpanski.colanguage.pl/program/a1/1>



Adiós

Adiós, nos vemos mañana.



Buenas noches

Buenas noches, ¿cómo estás?

A1.1 Vocabulario

Lee todos los ejemplos en voz alta y proporciona sus traducciones.

? <https://hiszpanski.colanguage.pl/program/a1/1>



Buenas tardes

Buenas tardes, ¿cómo estás?



Buenos días

Hola, buenos días, ¿cómo estás?

A1.1 Vocabulario

Lee todos los ejemplos en voz alta y proporciona sus traducciones.

? <https://hiszpanski.colanguage.pl/program/a1/1>



Despedirse

Yo me despido de mis abuelos antes de viajar.



Encantado

Hola, soy Juan, encantado de conocerte.

A1.1 Vocabulario


Lee todos los ejemplos en voz alta y proporciona sus traducciones.

? <https://hiszpanski.colanguage.pl/program/a1/1>



Estar

Ellos están de vacaciones.



Gracias

Gracias, nos vemos mañana.

A1.1 Vocabulario


Lee todos los ejemplos en voz alta y proporciona sus traducciones.

? <https://hiszpanski.colanguage.pl/program/a1/1>



Hasta luego

Hasta luego, María.




Hola

Hola, ¿cómo estás?

A1.1 Vocabulario


Lee todos los ejemplos en voz alta y proporciona sus traducciones.

? <https://hiszpanski.colanguage.pl/program/a1/1>



Nos vemos

Nos vemos mañana, ¡hasta luego!



Ser

Yo soy profesor.

A1.1 Vocabulario


Lee todos los ejemplos en voz alta y proporciona sus traducciones.

? <https://hiszpanski.colanguage.pl/program/a1/1>



¿Cómo estás?

Hola, ¿cómo estás?



¿Qué tal?

Hola, ¿qué tal?

A1.1 ¡Es hora de repetir!

Nombra las palabras y úsalas en una oración.

Hasta luego, ¿Cómo estás?, Adiós, Despedirse, ¿Qué tal?, Estar, Buenas noches


1




2




3




4



5



6



7



A1.1 ¡Es hora de repetir!

Nombra las palabras y úsalas en una oración.

Ser, Hola, Buenos días, Nos vemos, Buenas tardes, Encantado, Gracias


8



9




10



11




12



13



14



A1.1 Ser - Presente, indicativo

? <https://hiszpanski.colanguage.pl/program/a1/1>

yo	soy
tú	eres
él/ella	es
nosotros/nosotras	somos
vosotros/vosotras	sois
ellos/ellas	son

A1.1 Estar - Presente, indicativo

? <https://hiszpanski.colanguage.pl/program/a1/1>

yo	estoy
tú	estás
él/ella	está
nosotros/nosotras	estamos
vosotros/vosotras	estáis
ellos/ellas	están

A1.1 Hablar - Presente, indicativo

? <https://hiszpanski.colanguage.pl/program/a1/1>

yo	hablo
tú	hablas
él/ella	habla
nosotros/nosotras	hablamos
vosotros/vosotras	habláis
ellos/ellas	hablan

A1.1 Ejercicio de conjugación verbal

? <https://hiszpanski.colanguage.pl/program/a1/1>

Ejercicio: Conjugación verbal

soy, sois, son, estás, hablamos, somos, eres, habla, habláis, est?

1. Él? en la oficina.
2. Vosotras siempre, hasta luego.
3. Nosotros felices.
4. Él con ella, adiós.
5. Ellos doctores.
6. Tú inteligente.
7. Nosotros luego, encantado.
8. Vosotros estudiantes.
9. Tú muy cansado.
10. Yo profesor.

A1.1.1 Diálogo: ¿Cómo presentarse?

Pedro y Ana se conocen por primera vez en la calle. Intercambian saludos, hablando un poco y se despiden.

<https://hiszpanski.colanguage.pl/dialogi/presentaciones>

- Escucha el diálogo o lee el texto en parejas.
- Discutid los ejercicios y estudiad el vocabulario.
- Interpretad una situación similar en parejas o en grupo.

? Tiempo recomendado: 15 min.

A1.1.1 ¿Cómo presentarse?

Escuchad el audio o leed el texto en parejas antes de resolver los ejercicios.

? <https://hiszpanski.colanguage.pl/dialogi/presentaciones>

Pedro: *Buenos días Ana.*

Ana: *¡Hola Pedro! ¿Cómo estás?*

Pedro: *Estoy bien, gracias. ¿Y tú cómo estás?*

Ana: *Yo estoy bien, gracias.*

Pedro: *Encantado de conocerte.*

Ana: *¡Encantada!*

Pedro: *¡Hasta luego!*

Ana: *¡Adiós! Nos vemos.*

A1.1.1 ¿Cómo presentarse?

? <https://hiszpanski.colanguage.pl/dialogi/presentaciones>

Ejercicio 1: Preguntas de debate

1. Ana dice: A) Encantado B) Encantada
2. ¿Cómo está Ana? A) Bien B) Mal

A1.1.1 ¿Cómo presentarse?

? <https://hiszpanski.colanguage.pl/dialogi/presentaciones>

Ejercicio 2:

Hola, gracias, Encantado, Nos vemos, Buenos días

1. Ana.
2. ¡..... Pedro! ¿Cómo estás?
3. de conocerte.
4. Yo estoy bien,
5. ¡Adiós!

A1.1.1 ¿Cómo presentarse?

? <https://hiszpanski.colanguage.pl/dialogi/presentaciones>

Ejercicio 3: Ordena el texto

... ¡Hola Pedro! ¿Cómo estás?

... Yo estoy bien, gracias.

... Encantado de conocerte.

1 Buenos días Ana.

... ¡Adiós! Nos vemos.

... Estoy bien, gracias. ¿Y tú cómo estás?

7 ¡Hasta luego!

A1.1.2 Cuento: ¿Cómo saludo a la gente?

En esta breve historia, conocemos los distintos saludos de Juan.

<https://hiszpanski.colanguage.pl/opowiadania/los-saludos-de-juan>

- Escucha el texto o léelo en voz alta.
- Escucha el texto compartiendo el audio o lee el texto en conjunto.
- Discutid preguntas sobre la tarea y fomentad el uso del vocabulario al formar respuestas.

? Tiempo recomendado: 15 min.

A1.1.2 ¿Cómo saludo a la gente?

Escucha el audio o lee el texto antes de resolver los ejercicios.

? <https://hiszpanski.colanguage.pl/opowiadania/los-saludos-de-juan>

1. Por la mañana Juan saluda dice: "**buenos días**".
2. Por la tarde dice: "**buenas tardes**".
3. Por la noche dice: "**buenas noches**".
4. Juan pregunta: "**¿cómo estás?**".
5. Juan se despide y dice: "**hasta luego**".

A1.1.2 ¿Cómo saluda a la gente?

? <https://hiszpanski.colanguage.pl/opowiadania/los-saludos-de-juan>

Ejercicio 1: Preguntas de debate

1. ¿Cómo se saluda por la mañana?
2. ¿Cómo se saluda por la tarde?
3. ¿Cómo se saluda por la noche?

A1.1.2 ¿Cómo saludo a la gente?

? <https://hiszpanski.colanguage.pl/opowiadania/los-saludos-de-juan>

Ejercicio 2:

buenas tardes, buenos días, buenas noches, hasta luego, cómo estás

1. Juan pregunta: "¿.....?".
2. Juan se despide y dice: ".....".
3. Por la noche dice: ".....".
4. Por la tarde dice: ".....".
5. Por la mañana Juan saluda dice: ".....".

A1.1.3 Cultura: ¿Cómo saludar? Formal vs. Informal

Aprende sobre los saludos formales e informales en España

<https://hiszpanski.colanguage.pl/kultura/saludos>

- Escucha el texto o léelo en voz alta.
- El vocabulario extra introducido sirve como inmersión lingüística y no forma parte del currículo básico.
- Discutid los ejercicios y aplicad el nuevo vocabulario en una conversación.
- Discute y compara el tema de la cultura con tu propio país.

? Tiempo recomendado: 10 min.

A1.1.3 ¿Cómo saludar? Formal vs. Informal

Escucha el audio o lee el texto antes de resolver los ejercicios.

? <https://hiszpanski.colanguage.pl/kultura/saludos>

Los **saludos** son muy importantes en España. Hay saludos informales y formales. Se dice **hola** para los amigos o familia. Se dice **buenos días** para los desconocidos. Se saluda con dos **besos** a amigos y familiares. Para saludar formalmente **damos la mano**. Se dice **buenas noches** cuando es de noche. Por la tarde, se dice **buenas tardes**. Si conoces a alguien nuevo, puedes decir **un placer**, mucho gusto, o encantado.

A1.1.3 ¿Cómo saludar? Formal vs. Informal

? <https://hiszpanski.colanguage.pl/kultura/saludos>

Ejercicio 1: Preguntas de debate

1. Verdadero/Falso: "Los españoles se saludan con un beso."
2. Describe a qué hora del día se dice cada saludo.
3. ¿Cómo se saluda a alguien en tu país?

A1.1 Ejercicio de conversación

Lee las instrucciones y abre el ejercicio en la siguiente diapositiva.


<https://hiszpanski.colanguage.pl/node/28>

Instrucciones:

1. Usa el saludo correcto en cada situación y comienza una pequeña charla.

Frases de ejemplo:

1. ¡Buenos días!
2. ¡Buenas tardes!
3. ¡Buenas noches!
4. ¿Cómo estás?
5. Bien. ¿Y tú?
6. ¡Hasta luego!



? A1.1 Deberes / ejercicios

Éstos ejercicios se pueden hacer juntos durante las clases de conversación o como deberes.

? <https://hiszpanski.colanguage.pl/program/a1/1>

- **Todas las soluciones, audios y hojas de trabajo están disponibles en el sitio web.**
- **Haz discusiones y conversaciones con el vocabulario.**
- **Escribe las respuestas para practicar la escritura.**



A1.1 Deberes / ejercicios

Estos ejercicios se pueden hacer juntos durante las clases de conversación o como deberes.

? <https://hiszpanski.colanguage.pl/program/a1/1>

Ejercicio 1: Reordenar oraciones

1. mañana. | nos | vemos | Gracias,
2. soy | Juan, | conocerte. | Hola, | encantado | de
3. estás? | ¿cómo | días, | buenos | Hola,
4. nos | mañana. | Adiós, | vemos
5. tal? | Hola, | ¿qué
6. despido de | viajar. | mis abuelos | antes de | Yo me
7. noches, | estás? | ¿cómo | Buenas

A1.1 Deberes / ejercicios

Estos ejercicios se pueden hacer juntos durante las clases de conversación o como deberes.

? <https://hiszpanski.colanguage.pl/program/a1/1>

Ejercicio 2: Traduce y usa en una oración

1. Hasta luego
2. Buenos días
3. Despedirse
4. Encantado
5. Buenas tardes

A1.1 Deberes / ejercicios

Estos ejercicios se pueden hacer juntos durante las clases de conversación o como deberes.

? <https://hiszpanski.colanguage.pl/program/a1/1>

Ejercicio 3: Conjugación verbal

somos, habláis, son, sois, eres, habla, est?, hablamos

1. Él? en la oficina.
2. Vosotras siempre, hasta luego.
3. Nosotros felices.
4. Él con ella, adiós.
5. Ellos doctores.
6. Tú inteligente.
7. Nosotros luego, encantado.
8. Vosotros estudiantes.

A1.1 Deberes / ejercicios

Estos ejercicios se pueden hacer juntos durante las clases de conversación o como deberes.

? <https://hiszpanski.colanguage.pl/program/a1/1>

Ejercicio 4: *Los pronombres personales*

Nosotras, Ella, Yo, Vosotros, Él, Tú, Ellos, Nosotros

1. es mi amiga.
2. eres mi amigo.
3. es simpático.
4. son hermanos.
5. hablo español.
6. hablamos español.
7. somos amigas.
8. sois estudiantes.

A1.1.4 Gramática: Los pronombres personales

Los pronombres personales de sujeto en español indican quién realiza la acción en una oración.

<https://hiszpanski.colanguage.pl/gramatyka/pronombres-personales-sujeto>

Reglas de formación:

1. Los pronombres se acuerdan con género (masculino o femenino) y número (singular o plural) del sujeto.
2. Usa los pronombres masculinos para un grupo de todos hombres o mixto.
3. Usa "tú" / "vosotros" para situaciones informales.
4. Usa "usted" / "ustedes" para situaciones formales.

¡Excepciones!

1. En algunos países de América Latina, el uso de "usted" es más frecuente y se utiliza tanto en contextos formales como en muchos contextos informales.

A1.1.4 Los pronombres personales

Lee los ejemplos en la tabla en voz alta antes de hacer los ejercicios.

<https://hiszpanski.colanguage.pl/gramatyka/pronombres-personales-sujeto>

#	Singular	Plural
1	Yo	Nosotros / Nosotras
2	Tú	Vosotros / Vosotras
3	Él / Ella / Usted	Ellos / Ellas / Ustedes

A1.1.4 Los pronombres personales

? <https://hiszpanski.colanguage.pl/gramatyka/pronombres-personales-sujeto>

Ejercicio 1: *Los pronombres personales*

Nosotras, Ella, Yo, Vosotros, Él, Tú, Ellos, Nosotros

1. es mi amiga.
2. eres mi amigo.
3. es simpático.
4. son hermanos.
5. hablo español.
6. hablamos español.
7. somos amigas.
8. sois estudiantes.

A1.1.4 Los pronombres personales

? <https://hiszpanski.colanguage.pl/gramatyka/pronombres-personales-sujeto>

Ejercicio 2: Traduce y usa en una oración

1. Tú
2. Ella
3. Ellas
4. Nosotras



Habla con confianza con coLanguage