



# A1.8 Dirección y datos de contacto.

**Nivel**

**Número**

A1

A1.8

**“El idioma es el archivo de la historia.”**

**Ralph Waldo Emerson**

# A1.8 Vamos a calentarnos

A continuación encuentras ejercicios de repaso sobre las últimas lecciones.

**Última clase:**

? <https://hiszpanski.colanguage.pl/program/a1/7>

**Últimas 5 lecciones:**

? <https://hiszpanski.colanguage.pl/program/a1/8/historia-nauki>



# A1.8 Objetivos de aprendizaje

Soluciones, audio, vídeo, traducciones y hojas de trabajo para estudiantes están disponibles a través de nuestro sitio web.

<https://hiszpanski.colanguage.pl/program/a1/8>

1. Pedir y dar detalles de contacto.
2. Decir y preguntar por direcciones.
3. Presente de indicativo: los verbos regulares
4. El condicional cero

# A1.8 Vocabulario


Lee todos los ejemplos en voz alta y proporciona sus traducciones.

? <https://hiszpanski.colanguage.pl/program/a1/8>



## Contactar

Ella contacta al médico.



## El contacto

El contacto de María es su correo electrónico.

# A1.8 Vocabulario

Lee todos los ejemplos en voz alta y proporciona sus traducciones.

? <https://hiszpanski.colanguage.pl/program/a1/8>



## El correo electrónico

¿Cuál es el correo electrónico para contacto?



## El código postal

El código postal de la calle es 28012.

# A1.8 Vocabulario


Lee todos los ejemplos en voz alta y proporciona sus traducciones.

? <https://hiszpanski.colanguage.pl/program/a1/8>



## El lugar de nacimiento

El lugar de nacimiento de Juan es Madrid, España.



## El móvil

Escribe mi número de teléfono en el móvil.

# A1.8 Vocabulario

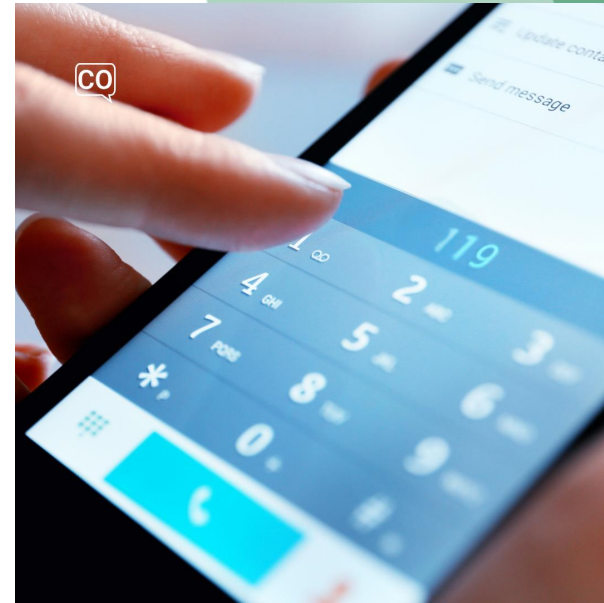
Lee todos los ejemplos en voz alta y proporciona sus traducciones.

? <https://hiszpanski.colanguage.pl/program/a1/8>



## El número

¿Cuál es el número de teléfono de Laura?



## El número de teléfono

El número de teléfono es importante para el contacto.



# A1.8 Vocabulario


Lee todos los ejemplos en voz alta y proporciona sus traducciones.

? <https://hiszpanski.colanguage.pl/program/a1/8>



## El prefijo

El prefijo de mi número de teléfono es uno menos.



## La arroba

Escribe la arroba en el correo electrónico.

# A1.8 Vocabulario


Lee todos los ejemplos en voz alta y proporciona sus traducciones.

? <https://hiszpanski.colanguage.pl/program/a1/8>



**La avenida**

¿Cuál es tu número en la avenida principal?



**La calle**

La calle donde vive el señor es muy bonita.

## A1.8 Vocabulario

Lee todos los ejemplos en voz alta y proporciona sus traducciones.

? <https://hiszpanski.colanguage.pl/program/a1/8>



### La fecha de nacimiento


Escribo la fecha de nacimiento en el contacto ahora.

# A1.8 ¡Es hora de repetir!


Nombra las palabras y úsalas en una oración.

La arroba, El lugar de nacimiento, El móvil, La fecha de nacimiento, El código postal, El número, La calle

1



2



3




4



5



6



7



# A1.8 ¡Es hora de repetir!


Nombra las palabras y úsalas en una oración.

El contacto, El prefijo, La avenida, El número de teléfono, Contactar, El correo electrónico

8




9



10



11



12



13



# A1.8 Contactar - Presente, indicativo

? <https://hiszpanski.colanguage.pl/program/a1/8>

<b>yo</b>	contacto
<b>tú</b>	contactas
<b>él/ella</b>	contacta
<b>nosotros/nosotras</b>	contactamos
<b>vosotros/vosotras</b>	contactáis
<b>ellos/ellas</b>	contactan

# A1.8 Ejercicio de conjugación verbal

? <https://hiszpanski.colanguage.pl/program/a1/8>

**Ejercicio:** *Conjugación verbal*

*contactas, contactáis, contacta, contactamos, contacto, contactan*

1. Yo ..... al periodista.
2. Tú ..... al abogado.
3. Ellos ..... al gerente.
4. Nosotros ..... al profesor.
5. Vosotros ..... al enfermero.
6. Ella ..... al médico.

# A1.8.1 Diálogo: ¿Me das tu número? Cómo pedir y dar datos de contacto

Pedro le pide a Ana los detalles de contacto.

<https://hiszpanski.colanguage.pl/dialogi/me-das-tu-contacto>

- Escucha el diálogo o lee el texto en parejas.
- Discutid los ejercicios y estudiad el vocabulario.
- Interpretad una situación similar en parejas o en grupo.

? Tiempo recomendado: 15 min.





## A1.8.1 ¿Me das tu número? Cómo pedir y dar datos de contacto

Escuchad el audio o leed el texto en parejas antes de resolver los ejercicios.

? <https://hiszpanski.colanguage.pl/dialogi/me-das-tu-contacto>

**Pedro:** ¿Cuál es tu **número de teléfono**?

**Ana:** Mi **número** es el dos tres cuatro cinco seis siete ocho siete tres dos.

**Pedro:** ¿Y tu **correo electrónico**?

**Ana:** Mi **correo electrónico** es ana123@mail.com.

**Pedro:** ¿Dónde vives?

**Ana:** Vivo en la **avenida San Martín**, número cuarenta y tres.

**Pedro:** ¿Cuál es tu **código postal**?

**Ana:** Mi **código postal** es dos cero cero dos uno .

**Pedro:** ¡Te **contacto**!

# A1.8.1 ¿Me das tu número? Cómo pedir y dar datos de contacto

? <https://hiszpanski.colanguage.pl/dialogi/me-das-tu-contacto>

*Ejercicio 1: Preguntas de debate*

1. ¿Dónde vive Ana?
2. ¿Cuál es el correo electrónico de Ana?
3. ¿Cómo prefieres contactar tus amigos?

# A1.8.1 ¿Me das tu número? Cómo pedir y dar datos de contacto

? <https://hiszpanski.colanguage.pl/dialogi/me-das-tu-contacto>

## Ejercicio 2:

*número, correo electrónico, avenida, código postal, contacto*

1. Vivo en la ..... San Martín, número cuarenta y tres.
2. ¿Y tu .....
3. ¡Te .....
4. ¿Cuál es tu .....
5. Mi ..... es el dos tres cuatro cinco seis siete ocho siete tres dos.

# A1.8.1 ¿Me das tu número? Cómo pedir y dar datos de contacto

? <https://hiszpanski.colanguage.pl/dialogi/me-das-tu-contacto>

**Ejercicio 3:** Ordena el texto

- ... ¡Te contacto!
- ... Vivo en la avenida San Martín, número cuarenta y tres.
- ... Mi número es el dos tres cuatro cinco seis siete ocho siete tres dos.
- ... ¿Cuál es tu código postal?
- 1 ¿Cuál es tu número de teléfono?
- ... Mi correo electrónico es ana123@mail.com.
- 8 Mi código postal es dos cero cero dos uno .
- ... ¿Y tu correo electrónico?

## A1.8.2 Cuento: Crear una cuenta personal

Los datos necesarios para crear una cuenta personal en una web.

<https://hiszpanski.colanguage.pl/opowiadania/crear-una-cuenta-personal>

- Escucha el texto o léelo en voz alta.
- Escucha el texto compartiendo el audio o lee el texto en conjunto.
- Discutid preguntas sobre la tarea y fomentad el uso del vocabulario al formar respuestas.

? Tiempo recomendado: 15 min.

## A1.8.2 Crear una cuenta personal

Escucha el audio o lee el texto antes de resolver los ejercicios.

? <https://hiszpanski.colanguage.pl/opowiadania/crear-una-cuenta-personal>

1. Para crear una cuenta en una web escribe tu nombre y apellido.
2. Escribe tu **correo electrónico**.
3. Como contacto, escribe un **número de teléfono** con prefijo.
4. Donde vives, la **calle** y el número.
5. Pones el **código postal** correcto.
6. Tus datos: el **lugar y fecha de nacimiento**.
7. ¡Ahora tienes tu perfil!

## A1.8.2 Crear una cuenta personal

? <https://hiszpanski.colanguage.pl/opowiadania/crear-una-cuenta-personal>

*Ejercicio 1: Preguntas de debate*

1. ¿Qué datos necesitas para registrarte en una web?
2. ¿Por qué es importante el código postal?
3. ¿En cuántas páginas web estás registrado?

## A1.8.2 Crear una cuenta personal

? <https://hiszpanski.colanguage.pl/opowiadania/crear-una-cuenta-personal>

### **Ejercicio 2:**

*correo electrónico, calle, número de teléfono, lugar y fecha de nacimiento, código postal*

1. Escribe tu .....
2. Tus datos: el .....
3. Pones el ..... correcto.
4. Como contacto, escribe un ..... con prefijo.
5. Donde vives, la ..... y el número.



# A1.8 Ejercicio de conversación

Lee las instrucciones y abre el ejercicio en la siguiente diapositiva.


<https://hiszpanski.colanguage.pl/node/419>

## Instrucciones:

1. Pide a alguien sus datos de contacto.
2. Comparte tu dirección y detalles de contacto.

## Frases de ejemplo:

1. ¿Cuál es tu dirección?
2. Mi correo electrónico es student@colanguage.com.
3. Mi número de teléfono es 61385748.
4. ¿Puedo tener tu número de teléfono?



## ¿ A1.8 Deberes / ejercicios

Estos ejercicios se pueden hacer juntos durante las clases de conversación o como deberes.

? <https://hiszpanski.colanguage.pl/program/a1/8>

- **Todas las soluciones, audios y hojas de trabajo están disponibles en el sitio web.**
- **Haz discusiones y conversaciones con el vocabulario.**
- **Escribe las respuestas para practicar la escritura.**



# A1.8 Deberes / ejercicios

Estos ejercicios se pueden hacer juntos durante las clases de conversación o como deberes.

? <https://hiszpanski.colanguage.pl/program/a1/8>

## *Ejercicio 1: Reordenar oraciones*

1. móvil incluyen | a mis | en mi | amigos. | Los contactos
2. es su | El contacto | correo electrónico. | de María
3. electrónico para | ¿Cuál es | contacto? | el correo
4. postal de | la calle | es 28012. | El código
5. teléfono en | el móvil. | Escribe mi | número de
6. en la | avenida principal? | ¿Cuál es | tu número
7. de contacto | Los móviles | diferentes. | tienen números

# A1.8 Deberes / ejercicios

Estos ejercicios se pueden hacer juntos durante las clases de conversación o como deberes.

? <https://hiszpanski.colanguage.pl/program/a1/8>

*Ejercicio 2: Traduce y usa en una oración*

1. El número
2. La fecha de nacimiento
3. El móvil
4. La avenida
5. El número de teléfono

# A1.8 Deberes / ejercicios

Estos ejercicios se pueden hacer juntos durante las clases de conversación o como deberes.

? <https://hiszpanski.colanguage.pl/program/a1/8>

## *Ejercicio 3: Conjugación verbal*

*contactas, contactáis, contacta, contactamos, contacto, contactan*

1. Yo ..... al periodista.
2. Tú ..... al abogado.
3. Ellos ..... al gerente.
4. Nosotros ..... al profesor.
5. Vosotros ..... al enfermero.
6. Ella ..... al médico.

# A1.8 Deberes / ejercicios

Estos ejercicios se pueden hacer juntos durante las clases de conversación o como deberes.

? <https://hiszpanski.colanguage.pl/program/a1/8>

**Ejercicio 4:** *Presente de indicativo: los verbos regulares*

*trabaja, cumplen, apellidan, estudio, escribir, dice, contacta, viven*

1. Vivir: Ellos ..... en España.
2. Trabajar: El hombre ..... en un piso cerca de la familia.
3. Contactar: El hombre ..... a la mujer con el móvil.
4. Estudiar: Yo ..... el número de la tarjeta de crédito.
5. Apellidarse: Ellas se ..... García.
6. Cumplir: Ellos ..... cuarenta años.
7. Decir: Él ..... su fecha de nacimiento.
8. Escribir: Tú ..... tu lugar de nacimiento al profesor.

# A1.8 Deberes / ejercicios

Estos ejercicios se pueden hacer juntos durante las clases de conversación o como deberes.

? <https://hiszpanski.colanguage.pl/program/a1/8>

**Ejercicio 5:** *El condicional cero*

*contactas, sumas, escribes, divides, practicas, restas, estudias, tienes*

1. Si ..... español, mejoras tu comprensión del idioma.
2. Si ..... diez menos cinco, obtienes un número más pequeño.
3. Si ..... la arroba en el correo, la dirección es válida
4. Si ..... el código postal correcto, la carta llega bien.
5. Si ..... cada día, aprendes nuevas palabras en español.
6. Si ..... dos y dos, el resultado es siempre cuatro.
7. Si ..... al profesor, él responde tu correo electrónico.
8. Si ..... cien entre diez, el resultado es exactamente diez.

## A1.8.3 Gramática: Presente de indicativo: los verbos regulares

El presente de indicativo con verbos regulares se usa para hablar de acciones que ocurren ahora.

<https://hiszpanski.colanguage.pl/gramatyka/presente-de-indicativo>

### Reglas de formación:

1. En español todos los verbos terminan en -ar, -er, -ir, las tres conjugaciones.

### ¡Excepciones!

1. Normalmente no necesitas usar un pronombre, porque la terminación del verbo deja claro quién o qué realiza la acción.



## A1.8.3 Presente de indicativo: los verbos regulares

Lee los ejemplos en la tabla en voz alta antes de hacer los ejercicios.

<https://hiszpanski.colanguage.pl/gramatyka/presente-de-indicativo>

Contactar	Deber	Cumplir
(Yo) contacto	(Yo) debo	(Yo) cumplo
(Tú) contactas	(Tú) debes	(Tú) cumples
(Él / Ella / Usted) contacta	(Él / Ella / Usted) debe	(Él / Ella / Usted) cumple
(Nosotros / Nosotras) contactamos	(Nosotros / nosotras) debemos	(Nosotros / nosotras) cumplimos
(Vosotros / Vosotras) contactáis	(Vosotros / Vosotras) debéis	(Vosotros / Vosotras) cumplís
(Ellos / Ellas / Ustedes) contactan	(Ellos / Ellas / Ustedes) deben	(Ellos / Ellas / Ustedes) cumplen

## A1.8.3 Presente de indicativo: los verbos regulares

? <https://hiszpanski.colanguage.pl/gramatyka/presente-de-indicativo>

**Ejercicio 1:** *Presente de indicativo: los verbos regulares*

*trabaja, cumplen, apellidan, estudio, escribir, dice, contacta, viven*

1. Vivir: Ellos ..... en España.
2. Trabajar: El hombre ..... en un piso cerca de la familia.
3. Contactar: El hombre ..... a la mujer con el móvil.
4. Estudiar: Yo ..... el número de la tarjeta de crédito.
5. Apellidarse: Ellas se ..... García.
6. Cumplir: Ellos ..... cuarenta años.
7. Decir: Él ..... su fecha de nacimiento.
8. Escribir: Tú ..... tu lugar de nacimiento al profesor.

# A1.8.3 Presente de indicativo: los verbos regulares

? <https://hiszpanski.colanguage.pl/gramatyka/presente-de-indicativo>

**Ejercicio 2:** Traduce y usa en una oración

1. Cumplen
2. Dice
3. Viven
4. Contacta

## A1.8.4 Gramática: El condicional cero

El condicional cero se usa para hablar de una verdad universal.

<https://hiszpanski.colanguage.pl/gramatyka/el-condicional-zero>

### Reglas de formación:

1. En el condicional cero, la consecuencia siempre ocurre cuando se cumple la condición.
2. Se forma usando el presente de indicativo: si + presente indicativo + presente indicativo.

## A1.8.4 El condicional cero

Lee los ejemplos en la tabla en voz alta antes de hacer los ejercicios.

<https://hiszpanski.colanguage.pl/gramatyka/el-condicional-zero>

Fórmula	Ejemplo
Si + presente indicativo + presente indicativo.	Si <b>escribes</b> la arroba en el correo electrónico, el email <b>es</b> válido.
Si + presente indicativo + presente indicativo	Si <b>restas</b> diez menos cinco, <b> tienes</b> cinco.
Si + presente indicativo + presente indicativo	Si <b>estudias</b> español, <b> practicas</b> nuevas palabras.

## A1.8.4 El condicional cero

? <https://hiszpanski.colanguage.pl/gramatyka/el-condicional-zero>

**Ejercicio 1:** *El condicional cero*

*contactas, sumas, escribes, divides, practicas, restas, estudias, tienes*

1. Si ..... español, mejoras tu comprensión del idioma.
2. Si ..... diez menos cinco, obtienes un número más pequeño.
3. Si ..... la arroba en el correo, la dirección es válida
4. Si ..... el código postal correcto, la carta llega bien.
5. Si ..... cada día, aprendes nuevas palabras en español.
6. Si ..... dos y dos, el resultado es siempre cuatro.
7. Si ..... al profesor, él responde tu correo electrónico.
8. Si ..... cien entre diez, el resultado es exactamente diez.

# A1.8.4 El condicional cero

? <https://hiszpanski.colanguage.pl/gramatyka/el-condicional-zero>

**Ejercicio 2:** Traduce y usa en una oración

1. Usas
2. Practicas
3. Contactas
4. Envías



Habla con confianza con coLanguage